

Checkliste zur Fahrzeugbeschriftung

Hersteller/Modell/Baujahr/Lackfarbe

Auftrag/Bemerkung

Kunde

Adresse

Telefon

E-Mail

Datum / Termin

WWW.CARSPECIAL.COM

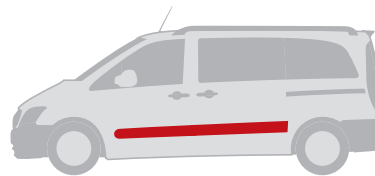
Die Ausstattungsvarianten von PKW, Nutzfahrzeugen und Transportern

Fahrzeuge werden von den Herstellern in unterschiedlichen Ausführungen und Ausstattungsvarianten angeboten. Daher ist es nützlich folgende Punkte zu prüfen:



Stoßfänger

- vorne: lackiert unlackiert
hinten: lackiert unlackiert



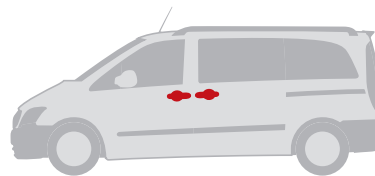
Seitenstoßleisten

- vorhanden
 lackiert/verchromt
 Kunststoff, unlackiert



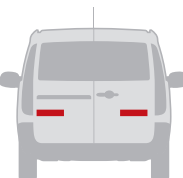
Außenspiegel

- lackiert/verchromt
 unlackiert



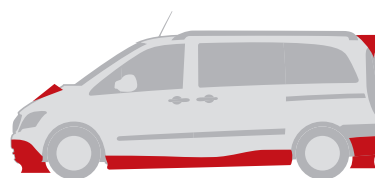
Türgriffe

- lackiert/verchromt
 Kunststoff, unlackiert



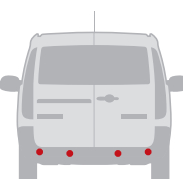
Typenschilder

- vorhanden
 nicht vorhanden
 gesteckt
 geklebt



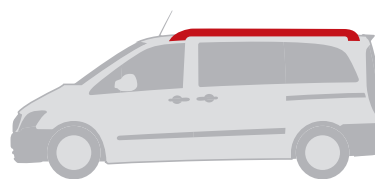
Anbauteile / Spoiler

- Frontschürze, Spoilerlippen, Hutzen, Seitenschweller, Heckschürze, Heckspoiler, Dachkantenspoiler, Diffusor



Parkensensoren

- vorhanden
 nicht vorhanden



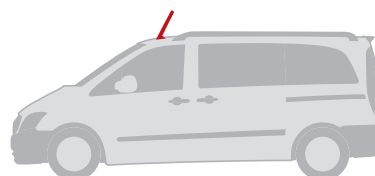
Dachreling

- vorhanden
 lackiert/verchromt
 unlackiert



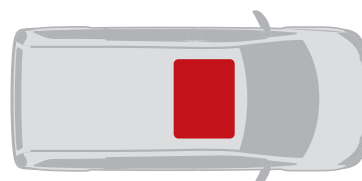
Zusatzbeleuchtung

- Nebelscheinwerfer
 Tagfahrlicht
 Zusatzblinker Kotflügel
 Zusatzblinker Seite



Außenantenne

- vorhanden
Ausführung:
Position:



Schiebedach

- vorhanden
 Glas
 Stahl
 Panoramadach

Checkliste zur Fahrzeugbeschriftung

Hersteller/Modell/Baujahr/Lackfarbe

Auftrag/Bemerkung

Kunde

Adresse

Telefon

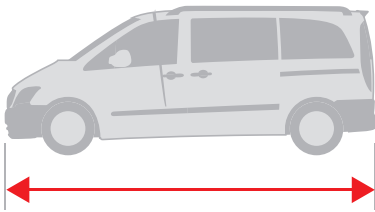
E-Mail

Datum / Termin

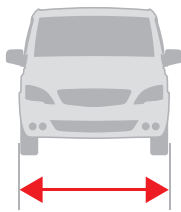
WWW.CARSPECIAL.COM

Prüfen Sie die Fahrzeugabmessungen

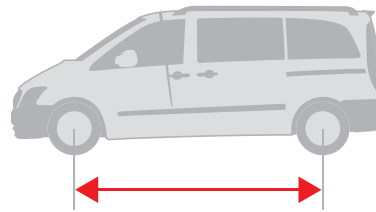
Damit finden Sie schnell die passende Fahrzeugvorlage



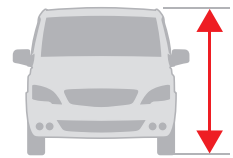
Länge: _____
Zulassungsbescheinigung Ziffer 18
oder L1, L2, L3, L4



Breite: _____
Zulassungsbescheinigung Ziffer 19



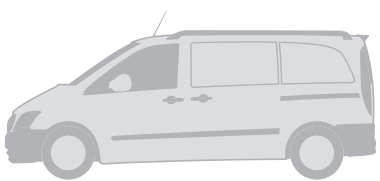
Radstand: _____



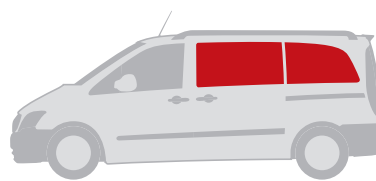
Höhe: _____
Zulassungsbescheinigung, Ziffer 20
oder H1, H2, H3

Die Karosserieform bei Nutzfahrzeugen

Wählen Sie die passende Grundform aus. Diese Angaben sind nur am Fahrzeug ersichtlich.



Kasten, verblecht

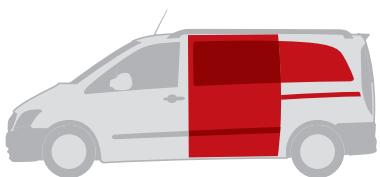


Kombi, komplett verglast



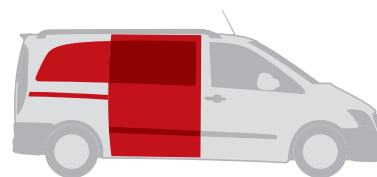
Türvarianten und Sonderverglasung bei Nutzfahrzeugen

Nutzfahrzeuge werden individuell produziert. Somit können einzelne Flächen verblecht oder verglast sein, die Anordnung und Art der Türen kann variieren. Diese Angaben sind nur am Fahrzeug ersichtlich.



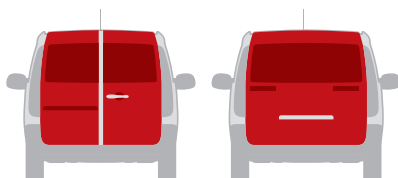
Linke Seite

- Schiebetür
- verblecht
- teilverglast getönt
- verglast getönt



Rechte Seite

- Schiebetür
- verblecht
- teilverglast getönt
- verglast getönt



Heck

- Heckflügeltüren
- Heckklappe
- verblecht
- verglast getönt